

SPC Connect


Guide de démarrage rapide pour iPhone

L'application SPC Connect est disponible sur l'App Store.



Pour démarrer SPC Connect sur votre iPhone, téléchargez l'application et procédez comme suit :


1. Créez un compte à l'aide de SPC Connect :

- Ouvrez l'application SPC Connect et appuyez sur **Menu**  en haut à gauche de l'écran. Appuyez ensuite sur **S'inscrire maintenant**.
- Saisissez vos coordonnées puis appuyez sur **Envoyer**.
- Cliquez sur le lien de confirmation contenu dans l'e-mail d'activation qui vous été envoyé à l'adresse e-mail indiquée lors de l'enregistrement du compte.

Annuler	Enregistrer	Envoyer
Information de connexion		
Nom de l'utilisateur		
Le nom d'utilisateur doit être unique.		
Mot de passe		
Confirmer le mot de passe		

2. Connectez-vous à l'application à l'aide de votre nom d'utilisateur et de votre mot de passe enregistrés.

3. Enregistrez votre ou vos centrale(s) :


- Appuyez sur **Utilisateur**  en haut à gauche de l'écran, puis sur **Gérer les centrales** et sur **Ajouter une centrale**.
- Saisissez le nom du site puis l'**ID d'enregistrement**, le **Nom Utilis. centrale** et le **Mot de passe centrale** qui vous ont été fournis par l'installateur de votre centrale.
- Appuyez sur **Envoyer**.

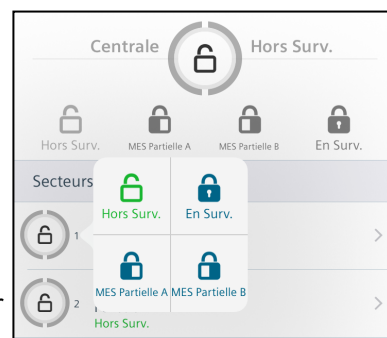
Annuler	Ajouter une centrale	Envoyer
Nom du site		
ID d'enregistrement		
Nom Utilis. centrale		
Mot de passe centrale		

Enregistrez votre centrale en complétant les données ci-dessous :

ID d'enregistrement :
Nom Utilis. centrale :
Mot de passe centrale :

4. Affichez et gérez votre ou vos centrale(s) :

- Appuyez sur **Sites**  dans le pied de page de la barre de navigation pour afficher la liste des centrales et des sites.
- Appuyez sur la centrale ou le site à afficher.
- Dans l'écran **Synthèse du site**, touchez une icône pour changer l'état de la centrale sur : **Hors Surv./MES Partielle/En Surv.**. Touchez une alarme pour ouvrir un écran vous permettant d'**Inhiber/Dé-inhiber/Isoler/Dé-isoler** une alarme. De même, si vous touchez un secteur, un écran s'affiche, permettant de changer l'état d'un secteur sur : **Hors Surv./MES Partielle/En Surv.**.



Le logo Apple, iPhone, iPod touch, et iTunes sont des marques de commerce d'Apple Inc. déposées aux États-Unis et dans d'autres pays. Pour plus d'informations sur SPC Connect, consultez <http://bit.ly/SPCuser>.

Important : chaque utilisateur SPC Connect doit avoir son propre compte SPC Connect et son mot de passe unique. Ne partagez pas vos comptes ou mots de passe avec des membres de votre famille ou des collègues. Assurez-vous que votre mot de passe SPC Connect est sécurisé : ne le divulguez à personne. Utilisez une adresse email sécurisée lorsque vous vous enregistrez avec SPC Connect : votre compte de messagerie peut être utilisé pour réinitialiser/modifier votre mot de passe SPC Connect. Si votre téléphone est perdu ou volé, connectez-vous sur <https://www.spcconnect.com> et modifiez immédiatement le mot de passe de votre compte. Activez la fonctionnalité de protection par mot de passe dans l'application SPC Connect (sous **Paramètres > Sécurité**). Pour garantir un niveau plus élevé de sécurité, activez la fonctionnalité principale de protection par mot de passe de votre appareil mobile.

