



SPC Connect

Schnellstart-Anleitung Android-Smartphone

Die SPC Connect App steht in Google Play zur Verfügung.





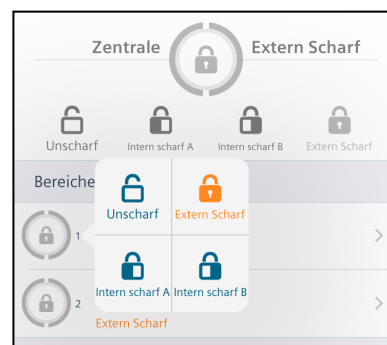
Um SPC Connect auf Ihrem Android-Smartphone in Betrieb zu nehmen, laden Sie zunächst die App herunter und gehen dann wie folgt vor:

- Erstellen Sie einen Account auf SPC Connect:
 - Öffnen Sie die SPC Connect App, tippen Sie auf **Menü**  am rechten oberen Bildschirmrand, und dann auf **Account > Jetzt registrieren**.
 - Geben Sie Ihre Daten ein, akzeptieren Sie die Nutzungsbedingungen und tippen Sie auf **Senden**.
 - Klicken Sie auf das Bestätigungslink in der Aktivierungsmail, die an die bei der Registrierung eingegebene E-Mail-Adresse gesendet wurde.
- Melden Sie sich in der App mit Ihrem registrierten Benutzernamen und Passwort an.
- Registrieren Sie Ihre Zentrale(n):
 - Tippen Sie auf **Menü**  am rechten oberen Bildschirmrand, dann auf **Einstellungen > Zentralen** und anschließend auf **Neue Zentrale**.
 - Geben Sie erst einen Anlagennamen, dann die **Reg. ID**, den **Zentralen-Benutzernamen** und das **Zentralen-Passwort**, die Ihnen von Ihrem Zentralen-Errichter mitgeteilt wurden, ein.
 - Tippen Sie auf **Senden**.

Registrieren Sie Ihre Zentrale mit den folgenden Angaben:

Reg. ID:
Zentralen-Benutzername:
Zentralen-Passwort:

- Ihre Zentrale(n) aufrufen und verwalten:
 - Tippen Sie auf **Menü**  am rechten oberen Bildschirmrand, dann auf **Anlagen** ,
 - um die Liste der Zentralen und Anlagen aufzurufen.
 - Tippen Sie auf die Zentrale oder Anlage, die Sie sehen wollen.
 - Im Bildschirm **Anlagenübersicht** tippen Sie auf ein Symbol für **Unscharf/Intern scharf/Extern scharf** der Zentrale; tippen Sie auf einen Alarm/Bereich, um einen Bildschirm zu öffnen, in dem Sie den Alarm **Sperren/Entsperren/Abschalten/Einschalten** oder einen Bereich auf **Unscharf/Intern scharf/Extern scharf** stellen.



Google Play und das Google Play Logo sind Handelsmarken von Google Inc. Zu weiteren Informationen über SPC Connect siehe http://van.fyi?Link=connect_user.

Wichtig: Jeder Benutzer von SPC Connect sollte seinen eigenen SPC Connect Account und ein unverwechselbares Passwort haben: Teilen Sie Accounts und Passwörter nicht mit Familienangehörigen und Kollegen. Sorgen Sie dafür, dass Ihr SPC Connect Passwort sicher ist: teilen Sie es niemandem mit. Verwenden Sie bei der Registrierung in SPC Connect eine sichere E-Mail-Adresse: Über Ihr E-Mail-Konto können Sie Ihr SPC Connect Passwort rücksetzen/ändern. Wenn Sie Ihr Telefon verloren haben oder es gestohlen wurde, melden Sie sich auf www.spconnect.com an und ändern Sie bitte unverzüglich Ihr Passwort. Aktivieren Sie in der SPC Connect App den Passwortschutz (gehen Sie dazu in **Einstellungen > Sicherheit**). Aktivieren Sie für einen noch umfassenderen Schutz an Ihrem mobilen Gerät den Schutz des Hauptpasswortes.

